AF-CE

SURPRESSEURS À VESSIE INTERCHANGEABLE POUR EAU SANITAIRE

(35 - 500 LITRES)

AFV 500 16 BAR

AFV 50 - 500

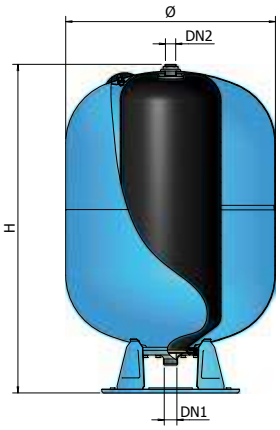

AFH 50 - 300

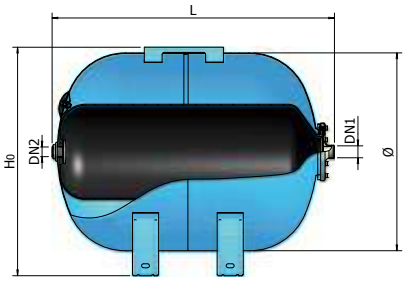

AF 35 - AF 50

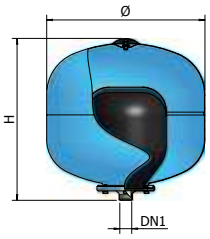

Produit homologué CE

Pour eau potable

Pour systèmes de surpression

Les réservoirs à vessie interchangeable de la série AF sont adaptés à la plupart des installations résidentielles et industrielles où des débits d'eau importants sont demandés. Fournis de série dans la version à 10 bar. Homologués CE, les surpresseurs de la série AF sont aussi disponibles en versions spéciales construites conformément aux plus importantes réglementations internationales. La version horizontale est équipée d'une plaque de support universelle pour permettre l'installation de la pompe directement sur le réservoir.
Soupape et manomètre fournis sur demande, consultez la section "Accessoires et Pièces de rechange".
Version galvanisée de 60 à 500 litres disponible (voir série AFV-Z)

Caractéristiques:

• Température de service : -10 °/+99 °C.

• Vessie en caoutchouc EPDM alimentaire testée, avec des caractéristiques d'élasticité permettant une expansion totale à l'intérieur du réservoir pour garantir de meilleures prestations et une durée de vie plus importante.

• Modèles AFV 50 et AFH 50 sans câble

• Peinture époxy à longue durée pour une meilleure protection contre les agents atmosphériques. Couleur bleue.
Modèle AFV 500 16 Bar peinture à solvant, couleur grise.

• Séparation totale entre eau et air.

• Séparation totale entre l'eau et les parties métalliques du réservoir.

Réglementation de référence:

• Déclaration de conformité aux exigences essentielles de sécurité prévues par la directive 2014/68/UE

DONNÉES DIMENSIONNELLES

MODÈLE	CODE	Cap. litres	P. pre bar	P. max bar	Temp. max	Diam. mm	H mm	L mm	DN1	DN2	Emballage mm	NOTES
AF 35 CE	A032L31	35	2,5	10	+99°C	400	440	–	1”	–	410 x 410 x 410	
AF 50 CE	A052L34	50	2,5	10	+99°C	400	525	–	1”	–	410 x 410 x 535	
AFV 50 CE	A032L34	50	2,5	10	+99°C	400	570	–	1”	–	410 x 410 x 610	
AFV 60 CE	A032L35	60	2,5	10	+99°C	400	700	–	1”	1/2”F 3/4”M	410 x 410 x 760	
AFV 80 CE	A032L37	80	2,5	10	+99°C	400	810	–	1”	1/2”F 3/4”M	410 x 410 x 860	
AFV 100 CE	A032L38	100	2,5	10	+99°C	500	740	–	1”	1/2”F 3/4”M	510 x 510 x 830	
AFV 150 CE	A032L43	150	2,5	10	+99°C	500	945	–	1”	1/2”F 3/4”M	510 x 510 x 1040	
AFV 200 CE	A032L47	200	2,5	10	+99°C	600	1035	–	1”1/4	1/2”F 3/4”M	610 x 610 x 1110	
AFV 300 CE	A032L51	300	2,5	10	+99°C	650	1215	–	1”1/4	1/2”F 3/4”M	660 x 660 x 1290	
AFV 500 CE	A032L55	500	2,5	10	+99°C	775	1360	–	1”1/4	1/2”F 3/4”M	785 x 785 x 1440	
AFH 50 CE	A042L34	50	2,5	10	+99°C	400	420	505	1”	–	410 x 530 x 440	
AFH 60 CE	A042L35	60	2,5	10	+99°C	400	485	650	1”	1/2”F 3/4”M	410 x 685 x 490	
AFH 80 CE	A042L37	80	2,5	10	+99°C	400	485	745	1”	1/2”F 3/4”M	410 x 775 x 490	
AFH 100 CE	A042L38	100	2,5	10	+99°C	500	580	680	1”	1/2”F 3/4”M	510 x 730 x 600	
AFH 200 CE	A042L47	200	2,5	10	+99°C	600	685	960	1”1/4	1/2”F 3/4”M	610 x 950 x 680	
AFH 300 CE	A042L51	300	2,5	10	+99°C	650	725	1145	1”1/4	1/2”F 3/4”M	660 x 1140 x 720	
AFV 100/16 CE	A032R38	100	2,5	16	+99°C	500	740	–	1”	1/2”F 3/4”M	510 x 510 x 830	
AFV 200/16 CE	A032R47	200	2,5	16	+99°C	600	1035	–	1”1/4	1/2”F 3/4”M	610 x 610 x 1110	
AFV 300/16 CE	A032R51	300	2,5	16	+99°C	650	1215	–	1”1/4	1/2”F 3/4”M	660 x 660 x 1290	
AFV 500/16 CE	A032R55	500	2,5	16	+99°C	650	1865	–	G 2”	1/2”F 3/4”M	–	

Pour les modèles de capacité plus importante, consulter la série DL

VERSION AVEC CONTRE-BRIDE INOX

MODÈLE	CODE	Cap. litres	P. pre bar	P. max bar	Temp. max	Diam. mm	H mm	L mm	DN1	DN2	Emballage mm	NOTES
AF 35 X	A032L31 WR000	35	2,5	10	+99°C	400	440	–	1”	–	410 x 410 x 410	
AF 50 X	A052L34 WR000	50	2,5	10	+99°C	400	525	–	1”	–	410 x 410 x 535	
AFV 50 X	A032L34 WR000	50	2,5	10	+99°C	400	570	–	1”	–	410 x 410 x 610	
AFV 60 X	A032L35 WR000	60	2,5	10	+99°C	400	700	–	1”	1/2”F 3/4”M	410 x 410 x 760	
AFV 80 X	A032L37 WR000	80	2,5	10	+99°C	400	810	–	1”	1/2”F 3/4”M	410 x 410 x 860	
AFV 100 X	A032L38 WR000	100	2,5	10	+99°C	500	740	–	1”	1/2”F 3/4”M	510 x 510 x 830	
AFV 150 X	A032L43 WR000	150	2,5	10	+99°C	500	945	–	1”	1/2”F 3/4”M	510 x 510 x 1040	
AFV 200 X	A032L47 WR000	200	2,5	10	+99°C	600	1035	–	1”1/4	1/2”F 3/4”M	610 x 610 x 1110	
AFV 300 X	A032L51 WR000	300	2,5	10	+99°C	650	1215	–	1”1/4	1/2”F 3/4”M	660 x 660 x 1290	
AFV 500 X	A032L55 WR000	500	2,5	10	+99°C	775	1360	–	1”1/4	1/2”F 3/4”M	785 x 785 x 1440	
AFH 50 X	A042L34 WR000	50	2,5	10	+99°C	400	420	505	1”	–	410 x 530 x 440	
AFH 60 X	A042L35 WR000	60	2,5	10	+99°C	400	485	650	1”	1/2”F 3/4”M	410 x 685 x 490	
AFH 80 X	A042L37 WR000	80	2,5	10	+99°C	400	485	745	1”	1/2”F 3/4”M	410 x 775 x 490	
AFH 100 X	A042L38 WR000	100	2,5	10	+99°C	500	580	680	1”	1/2”F 3/4”M	510 x 730 x 600	
AFH 200 X	A042L47 WR000	200	2,5	10	+99°C	600	685	960	1”1/4	1/2”F 3/4”M	610 x 950 x 680	
AFH 300 X	A042L51 WR000	300	2,5	10	+99°C	650	725	1145	1”1/4	1/2”F 3/4”M	660 x 1140 x 720	
AFV 100/16 X	A032R38 WR000	100	2,5	16	+99°C	500	740	–	1”	1/2”F 3/4”M	510 x 510 x 830	
AFV 200/16 X	A032R47 WR000	200	2,5	16	+99°C	600	1035	–	1”1/4	1/2”F 3/4”M	610 x 610 x 1110	
AFV 300/16 X	A032R51 WR000	300	2,5	16	+99°C	650	1215	–	1”1/4	1/2”F 3/4”M	660 x 660 x 1290	

VERSION SANS MARQUE CE

MODÈLE	CODE	Cap. litres	P. pre bar	P. max bar	Temp. max	Diam. mm	H mm	L mm	DN1	DN2	Emballage mm	NOTES
AFV 100/16	A030R38 EXP00	100	2,5	16	+99°C	500	740	–	1”	1/2”F 3/4”M	510 x 510 x 830	
AFV 200/16	A030R47 EXP00	200	2,5	16	+99°C	600	1035	–	1”1/4	1/2”F 3/4”M	610 x 610 x 1110	
AFV 300/16	A030R51 EXP00	300	2,5	16	+99°C	650	1215	–	1”1/4	1/2”F 3/4”M	660 x 660 x 1290	
AFV 500/16	A030R55 EXP00	500	2,5	16	+99°C	650	1865	–	G 2”	1/2”F 3/4”M	–	