



**TECH MAROC**

---

**Kit pompage solaire  
compatible avec les Pompes 380V / 7.5 cv**



- **Panneaux solaires pré dimensionner au choix**
  - 18x PANNEAU SOLAIRE 144 CELLS 450 Wc Mono PERC 20,6%
  - 16x PANNEAU SOLAIRE 144 CELLS 540 Wc Mono PERC 20,89%
  - 22 x PANNEAU SOLAIRE 72 CELLS 400 Wc
  - 30 x PANNEAU SOLAIRE 60 CELLS 280 Wc POLY 17.21%
- **1 x Variateur de pompage 4Kw**
- **1 x Coffret mural de transformation et de sécurité DC et AC**  
**Métalbox (HxLxP=600x400x250mm):**
  - (porte fusible DC
  - fusible DC 2fil
  - combiné AC 3 fil
  - embout
  - parafoudre 1.000V 2fil
  - bloc de jonction
  - commutateur
  - relais de niveau
- **1 x Coffret ralonge de protection DC pompage solaire 1000V – 2 String**
- **1 x Paire (Male/Femelle) Connecteur du câble solaire MC4**
- **2 x Lot de 10 mètres jusqu'à 30 mètres au choix de câble électrique solaire KBE de 4mm<sup>2</sup> (liaison entre les panneaux solaires et le variateur)**

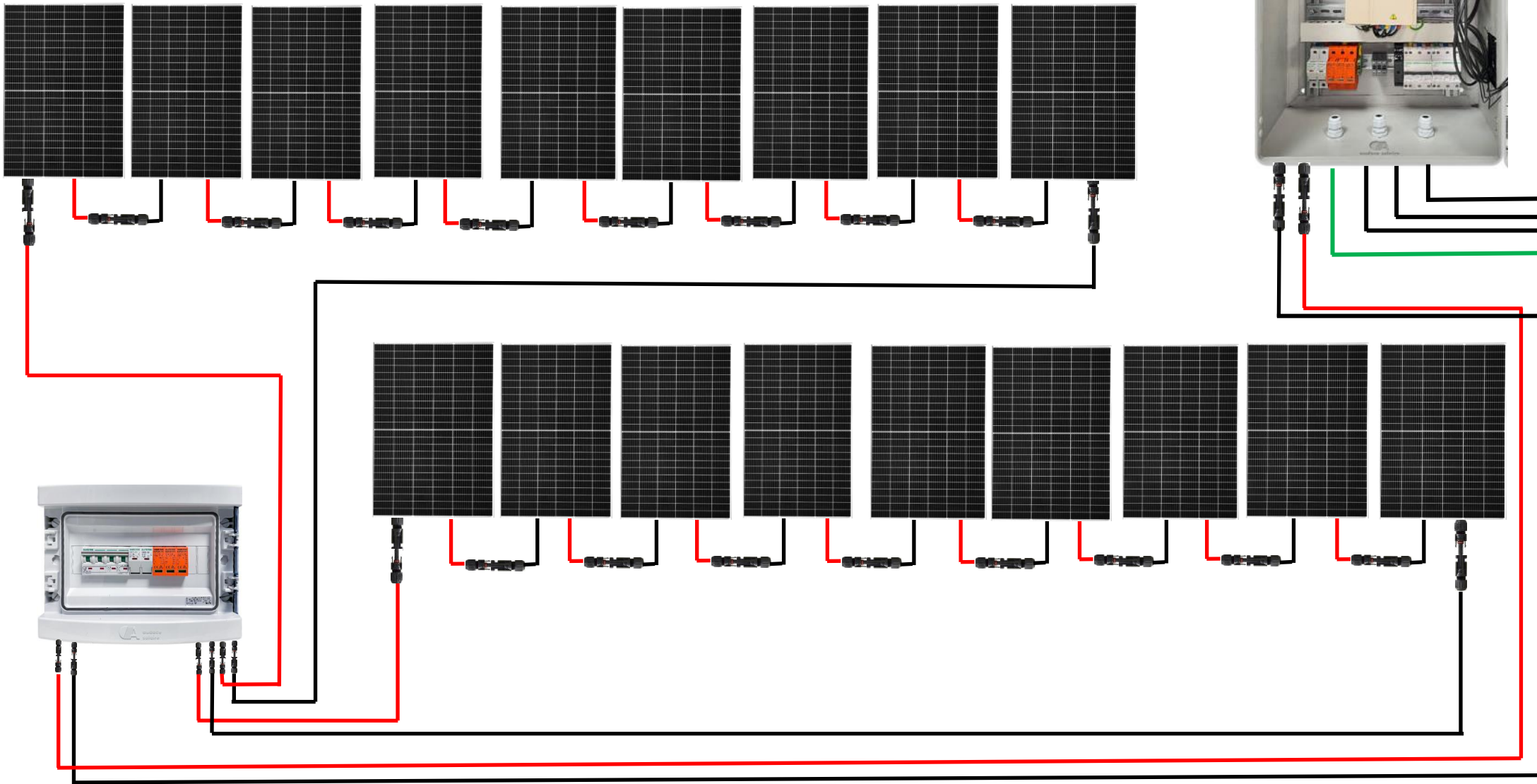


**Attention à respecter les polarités des produits. L'inversion de polarité n'est pas prise en garantie et est susceptible d'endommager de manière irréversible votre produit.**



18 x PANNEAU SOLAIRE 144 CELLS 450Wc Mono PERC 20,6%

# SCHÉMA SANS OPTIONS

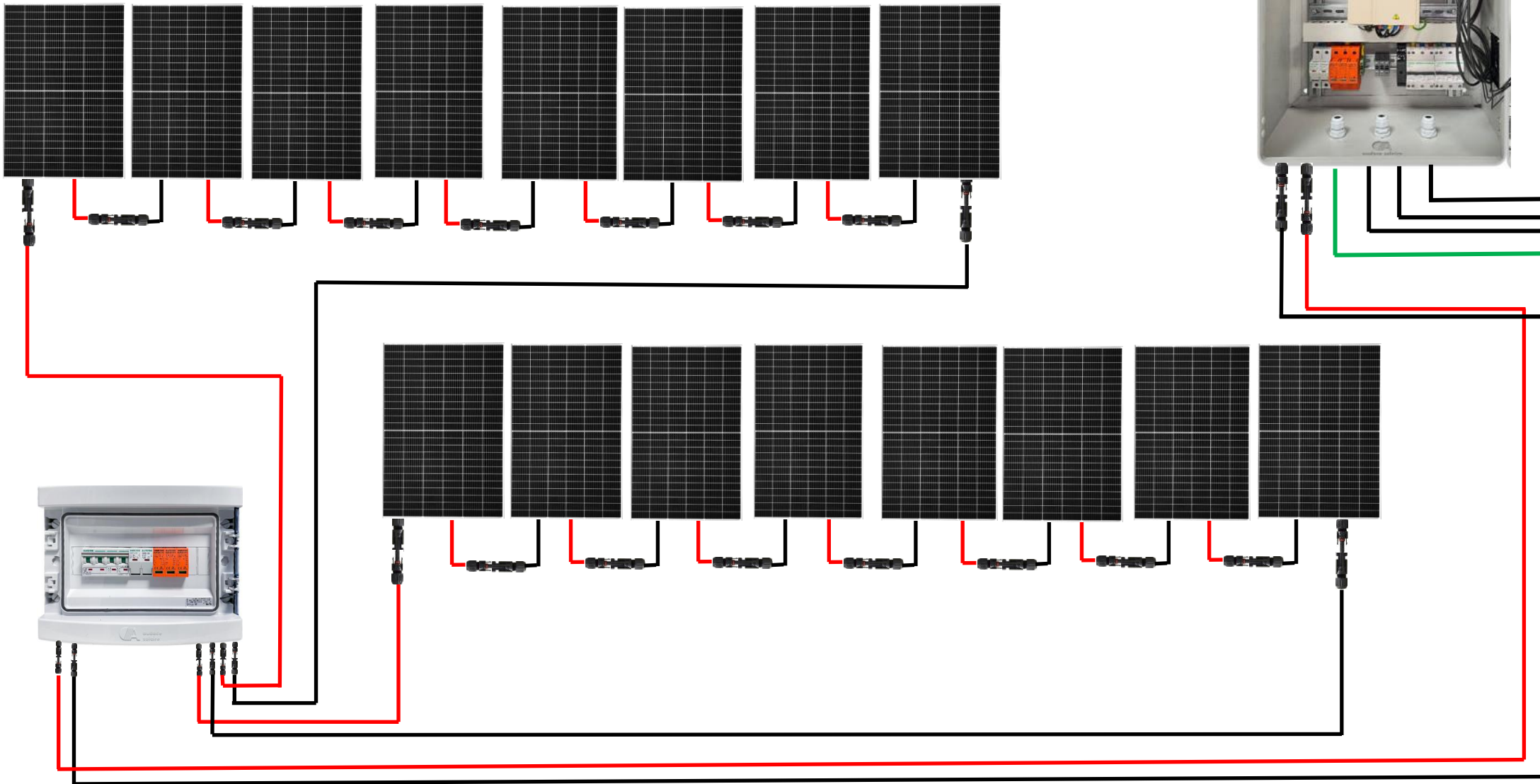


- Câble électrique
- Câble de pompe
- Câble de râlais de niveau
- Câble de la terre 4mm ou 6mm



16 x PANNEAU SOLAIRE 144 CELLS 540Wc Mono PERC 20,89%

# SCHÉMA SANS OPTIONS

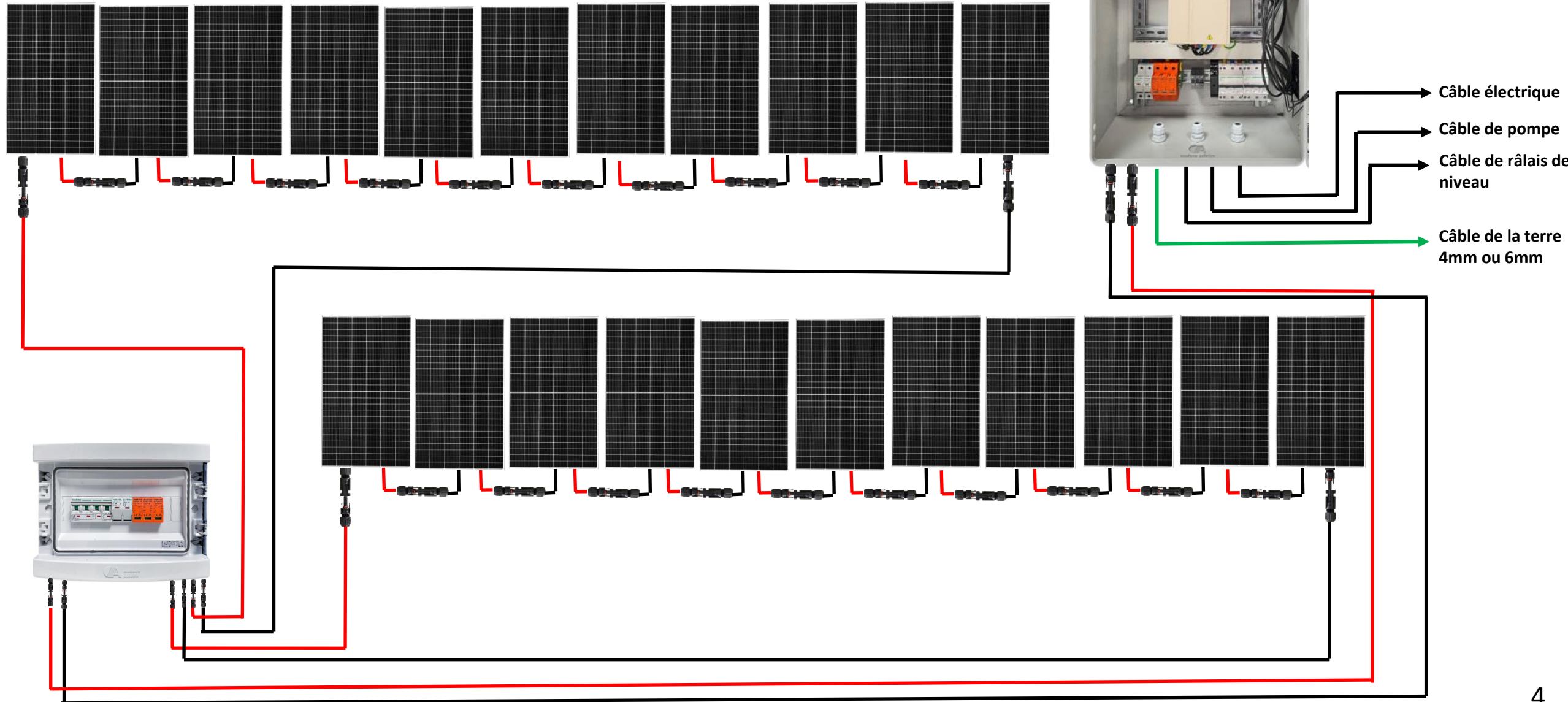


- Câble électrique
- Câble de pompe
- Câble de râlais de niveau
- Câble de la terre 4mm ou 6mm



22 x PANNEAU SOLAIRE 72 CELLS 400Wc

# SCHÉMA SANS OPTIONS

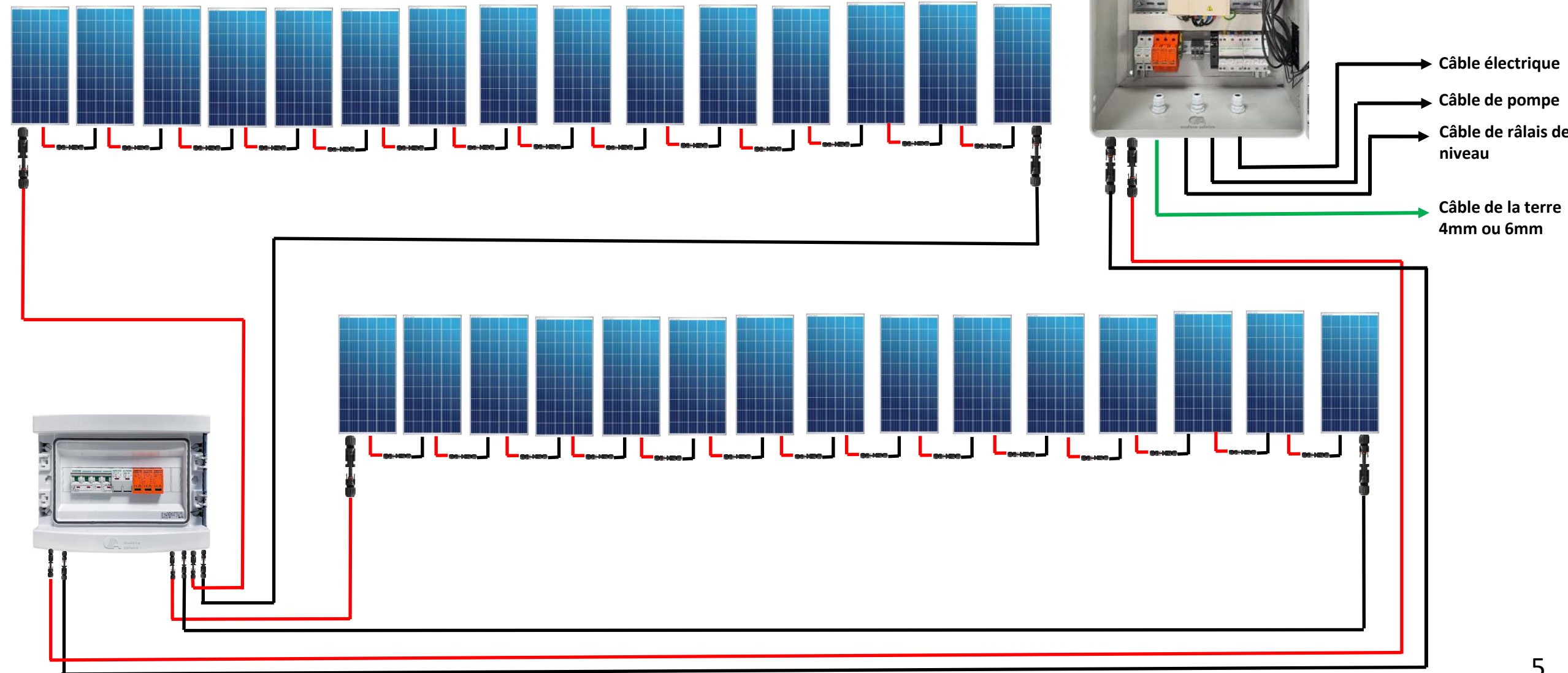






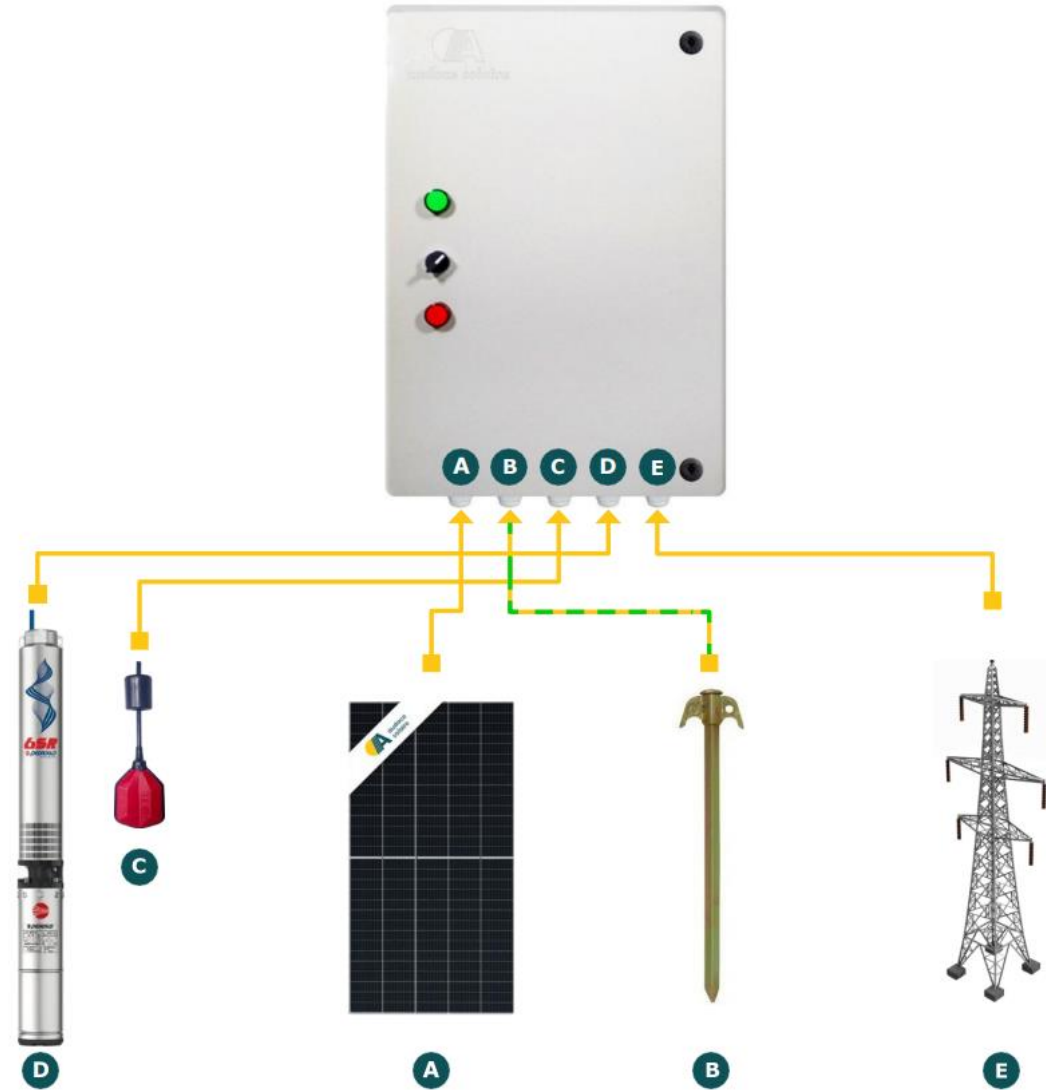
30 x PANNEAU SOLAIRE 60 CELLS 280Wc POLY 17.21 %

# SCHÉMA SANS OPTIONS






## Connexion COFFRET DE PROTECTION DC/AC





# COFFRET DE PROTECTION DC/AC







## VARIATEUR DE POMPAGE

**permet de moduler la puissance d'une pompe en abaissant la tension de l'alimentation.** Ainsi il devient possible d' adapter en continu la puissance appelée en fonction du besoin réel

Ce modèle est destiné à l'alimentation de pompes triphasées 220 V /380 V.

- **Puissance de variateur: 4KW**
- **Puissance maximale d'entrée: 5.4KW**
- **Entrée DC max:450V**
- **Tension Voc recommandée: 360~430V**
- **Courant de sortie nominal:16A**
- **Fréquence de sortie:0-320V**





Contactez-nous

Par email  
[contact@cptechmaroc.ma](mailto:contact@cptechmaroc.ma)

Par téléphone  
[0537.51.30.88](tel:0537.51.30.88) / [0661.55.44.40](tel:0661.55.44.40)  
[0661.68.88.56](tel:0661.68.88.56) / [0661.38.10.32](tel:0661.38.10.32)

Plus d'infos

Notre site  
[www.cptechmaroc.ma](http://www.cptechmaroc.ma)

Réseaux sociaux  
Facebook, Instagram et YouTube

