



**Kit pompage solaire  
+ Pompe immergée AC Triphasé 380V – 1,5Chevaux**



- **1 x Pompe immergée 1.5HP ( HMT au choix):**
  - 4SR4T/HMT Max: 96
  - 4SR1T/HMT Max:197
- **Panneaux solaires pré dimensionner au choix**
  - 8x PANNEAU SOLAIRE 144 CELLS 450 Wc Mono PERC 20,6%
  - 7x PANNEAU SOLAIRE 144 CELLS 540 Wc Mono PERC 20,89%
  - 9 x PANNEAU SOLAIRE 72 CELLS 400 Wc
  - 10 x PANNEAU SOLAIRE 60 CELLS 280 Wc POLY 17.21%
- **1 x Variateur de pompage 4Kw**
- **1 x Coffret mural de transformation et de sécurité DC et AC**  
**Métalbox (HxLxP=600x400x250mm):**
  - porte fusible DC
  - fusible DC 2fil
  - combiné AC 3 fil
  - embout
  - parafoudre 1.000V 2fil
  - bloc de jonction
  - commutateur
  - relais de niveau
- **1 x Paire (Male/Femelle) Connecteur du câble solaire MC4**
- **2 x Lot de 10 mètres jusqu'à 30 mètres au choix de câble électrique solaire KBE de 4mm<sup>2</sup> (liaison entre les panneaux solaires et le variateur)**

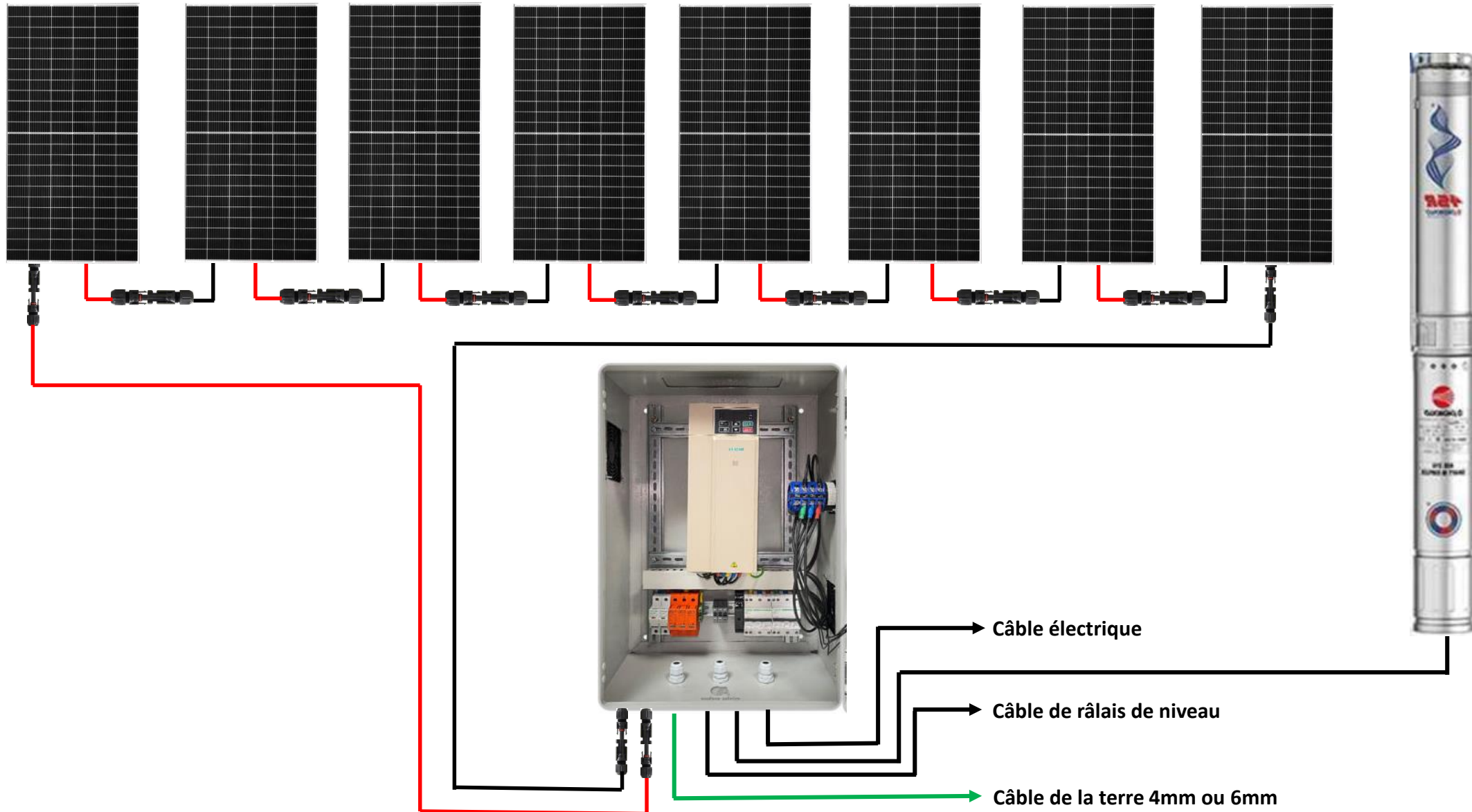


**Attention à respecter les polarités des produits. L'inversion de polarité n'est pas prise en garantie et est susceptible d'endommager de manière irréversible votre produit.**



# SCHÉMA SANS OPTIONS

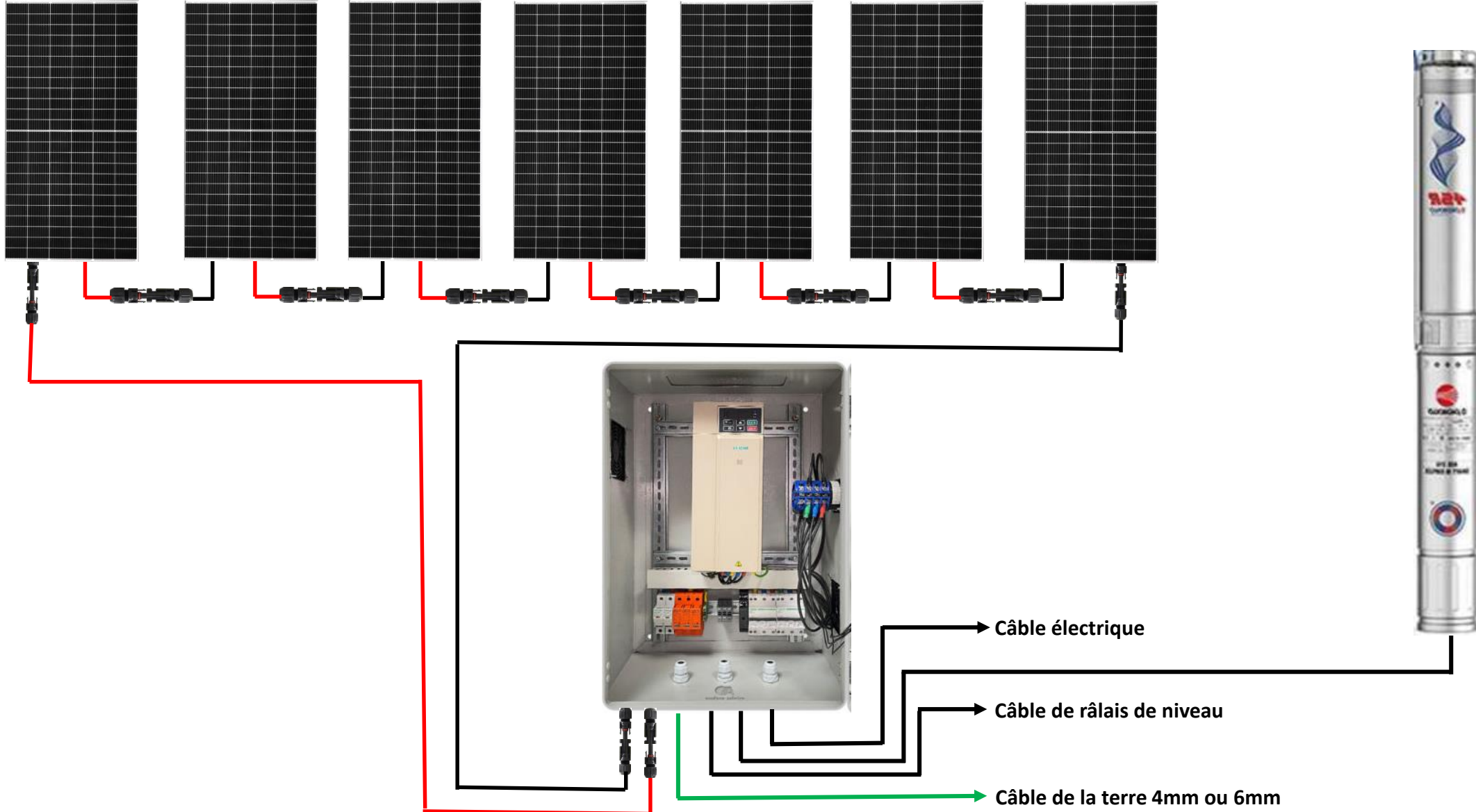
8 x PANNEAU SOLAIRE 144 CELLS 450Wc Mono Perc 20,6%





# SCHÉMA SANS OPTIONS

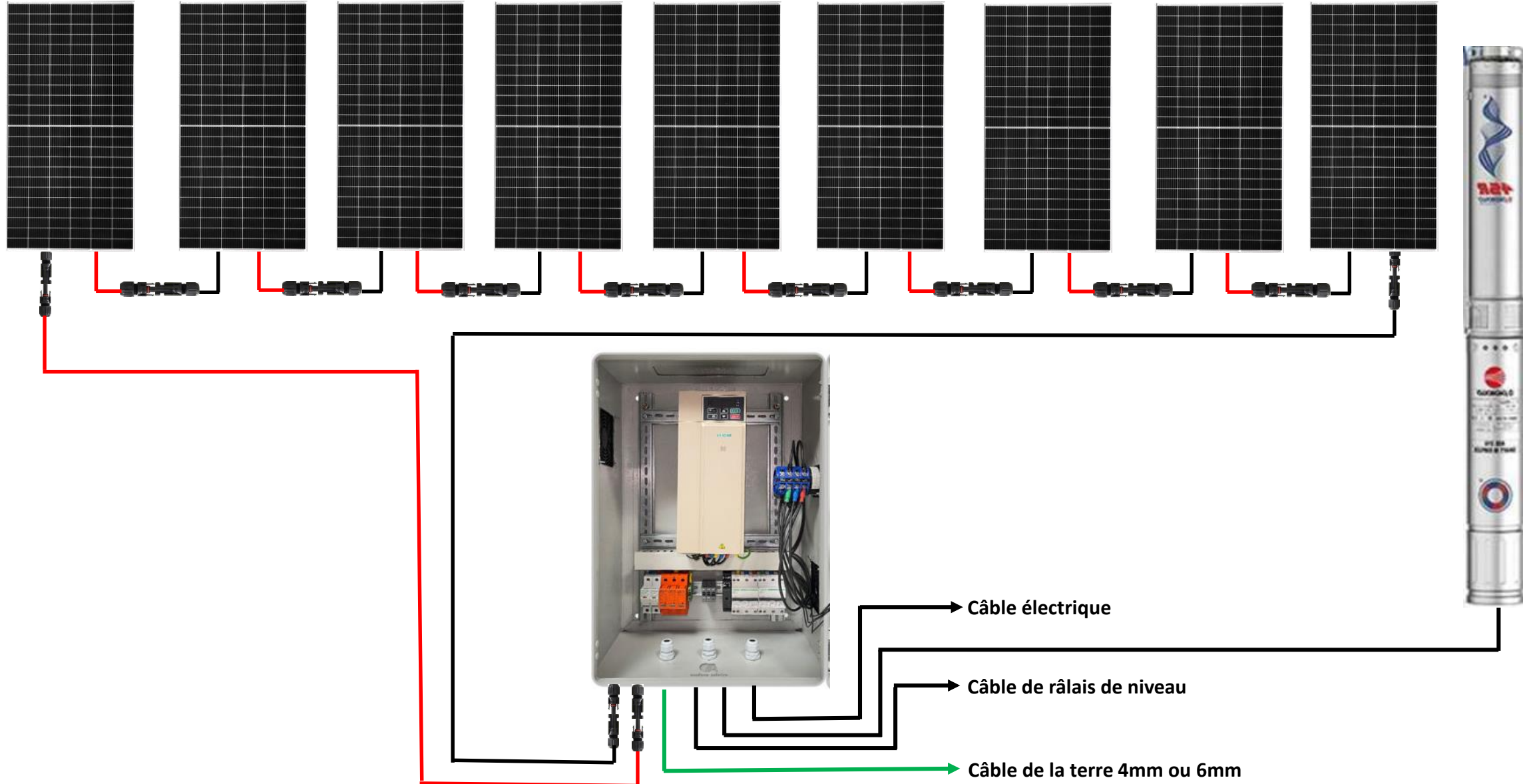
7x PANNEAU SOLAIRE 144 CELLS 540 Wc Mono Perc 20,89%





# SCHÉMA SANS OPTIONS

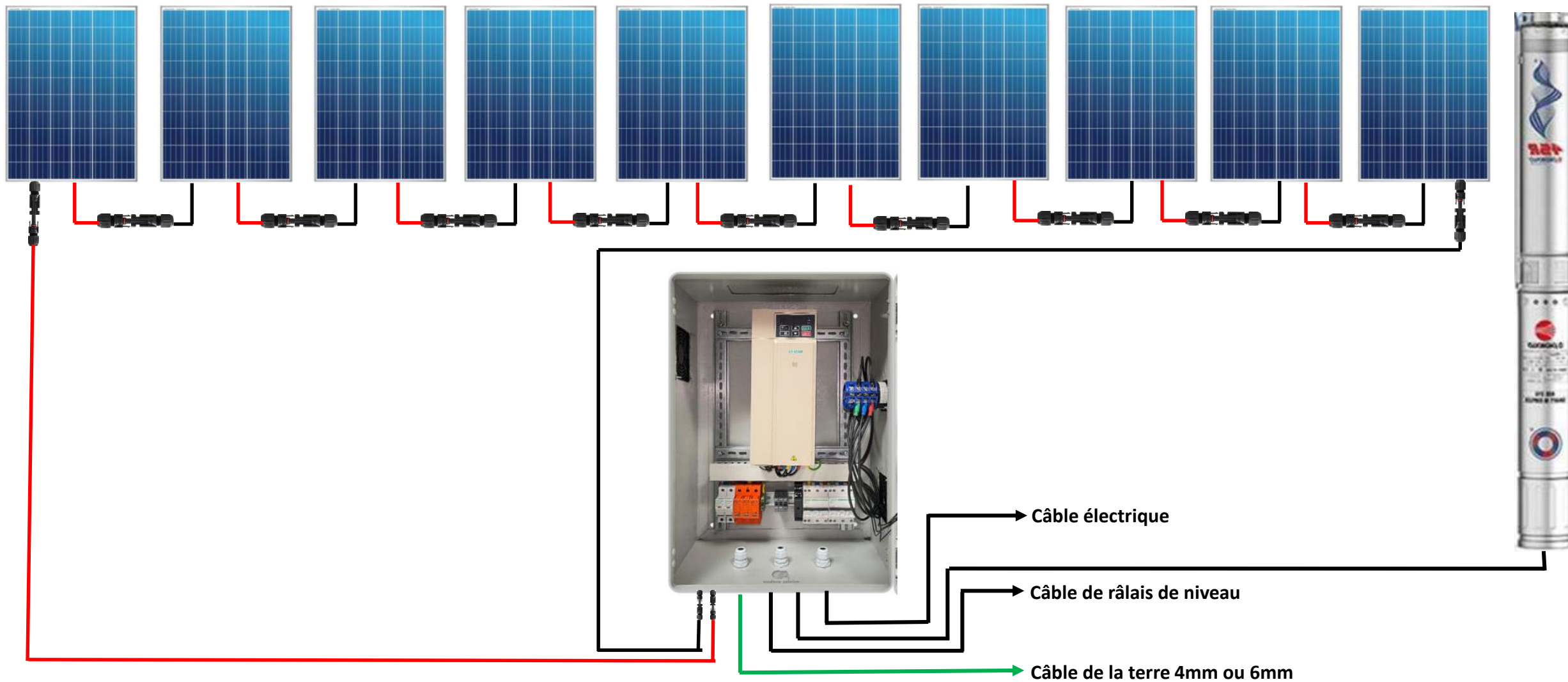
9 x PANNEAU SOLAIRE 144 CELLS 400 Wc





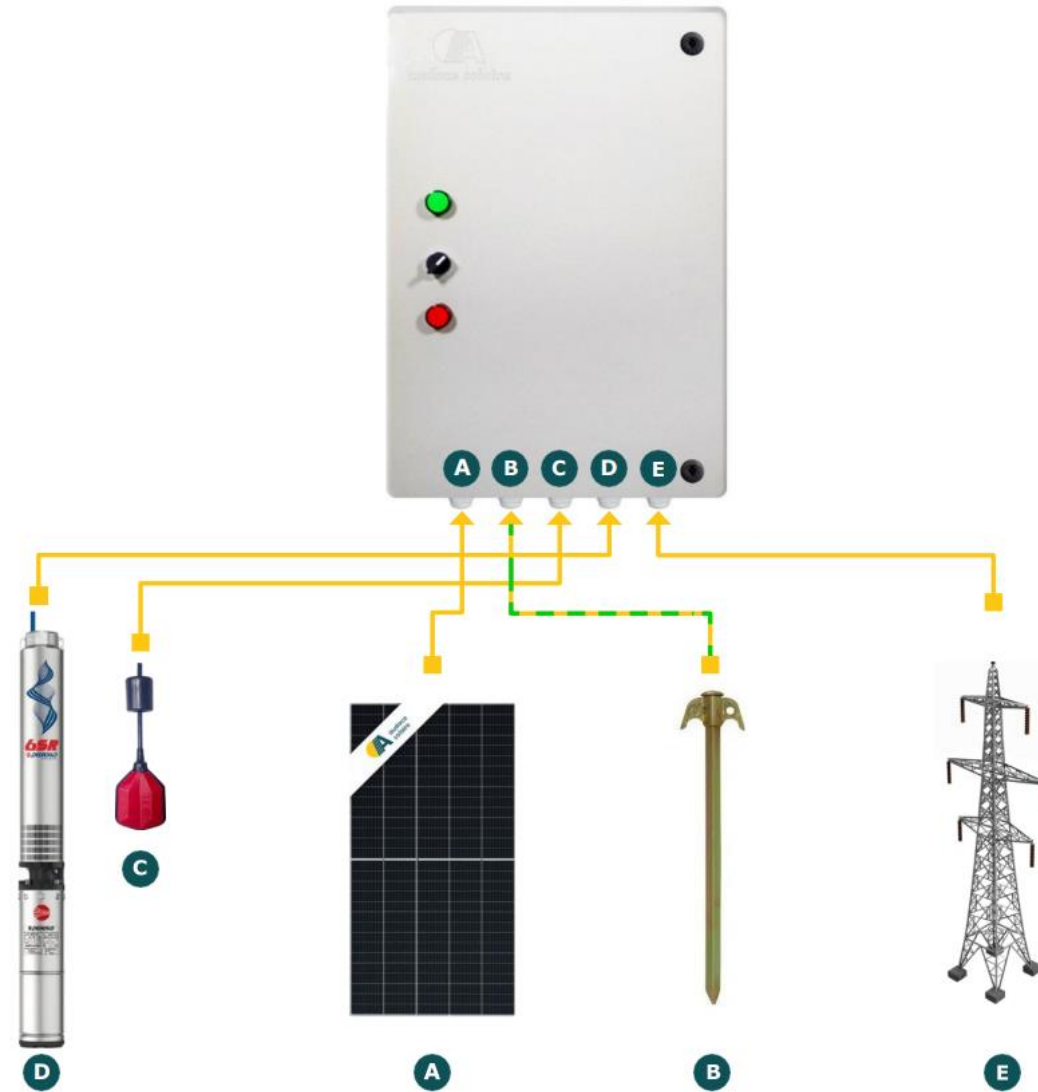
# SCHÉMA SANS OPTIONS

10 x PANNEAU SOLAIRE 60 CELLS 280 Wc POLY 17.21 %





## Connexion COFFRET DE PROTECTION DC/AC





## **POMPE IMMERGÉE**

**Les pompes immergées sont principalement utilisées dans les puits ou les forages de grande profondeur, mais peuvent être également installées dans des cuves de reprise, des lacs et des rivières, nécessitant généralement une forte pression de service ou l'envoi du liquide à une grande hauteur.**


- **PEDROLLO: Serie 4SR et 6SR et NK de 1 chevaux jusqu'à 40 chevaux...**
- **ZINITH INOX: Serie 4SP diamètre 40° ou 63° et 6SP diamètre 90°...**
- **ZINITH DC: 0.75 et 1.25 chevaux diamètre 40°...**







## COFFRET DE PROTECTION DC/AC





## VARIATEUR DE POMPAGE

**permet de moduler la puissance d'une pompe en abaissant la tension de l'alimentation.** Ainsi il devient possible d'adapter en continu la puissance appelée en fonction du besoin réel  
Ce modèle est destiné à l'alimentation de pompes triphasées 220 V /380 V.

- **Puissance de variateur: 4KW**
- **Puissance maximale d'entrée: 5.4KW**
- **Entrée DC max:450V**
- **Tension Voc recommandée: 360~430V**
- **Courant de sortie nominal:16A**
- **Fréquence de sortie:0-320V**





Contactez-nous

Par email  
[contact@cptechmaroc.ma](mailto:contact@cptechmaroc.ma)

Par téléphone  
[0537.51.30.88](tel:0537.51.30.88) / [0661.55.44.40](tel:0661.55.44.40)  
[0661.68.88.56](tel:0661.68.88.56) / [0661.38.10.32](tel:0661.38.10.32)

Plus d'infos

Notre site  
[www.cptechmaroc.ma](http://www.cptechmaroc.ma)

Réseaux sociaux  
Facebook, Instagram et YouTube

