



**Kit pompage solaire  
+ Pompe immergée AC Triphasé 380V – 2Chevaux**



- **1 x Pompe immergée 2HP ( HMT au choix)**
  - 4SR6T/13 :HMT Max: 87
  - 4SR1.5T/32:HMT Max:197
- **Panneaux solaires pré dimensionner au choix**
  - 8x PANNEAU SOLAIRE 144 CELLS 450 Wc Mono PERC 20,6%
  - 7x PANNEAU SOLAIRE 144 CELLS 540 Wc Mono PERC 20,89%
  - 9 x PANNEAU SOLAIRE 72 CELLS 400 Wc
  - 10 x PANNEAU SOLAIRE 60 CELLS 280 Wc POLY 17.21%
- **1 x Variateur de pompage 4Kw**
- **1 x Coffret mural de transformation et de sécurité DC et AC Métalbox (HxLxP=600x400x250mm)**
  - porte fusible DC
  - fusible DC 2fil
  - combiné AC 3 fil
  - embout
  - parafoudre 1.000V 2fil
  - bloc de jonction
  - commutateur
  - relais de niveau
- **1 x Paire (Male/Femelle) Connecteur du câble solaire MC4**
- **2 x Lot de 10 mètres jusqu'à 30 mètres au choix de câble électrique solaire KBE de 4mm<sup>2</sup> (liaison entre les panneaux solaires et le variateur)**

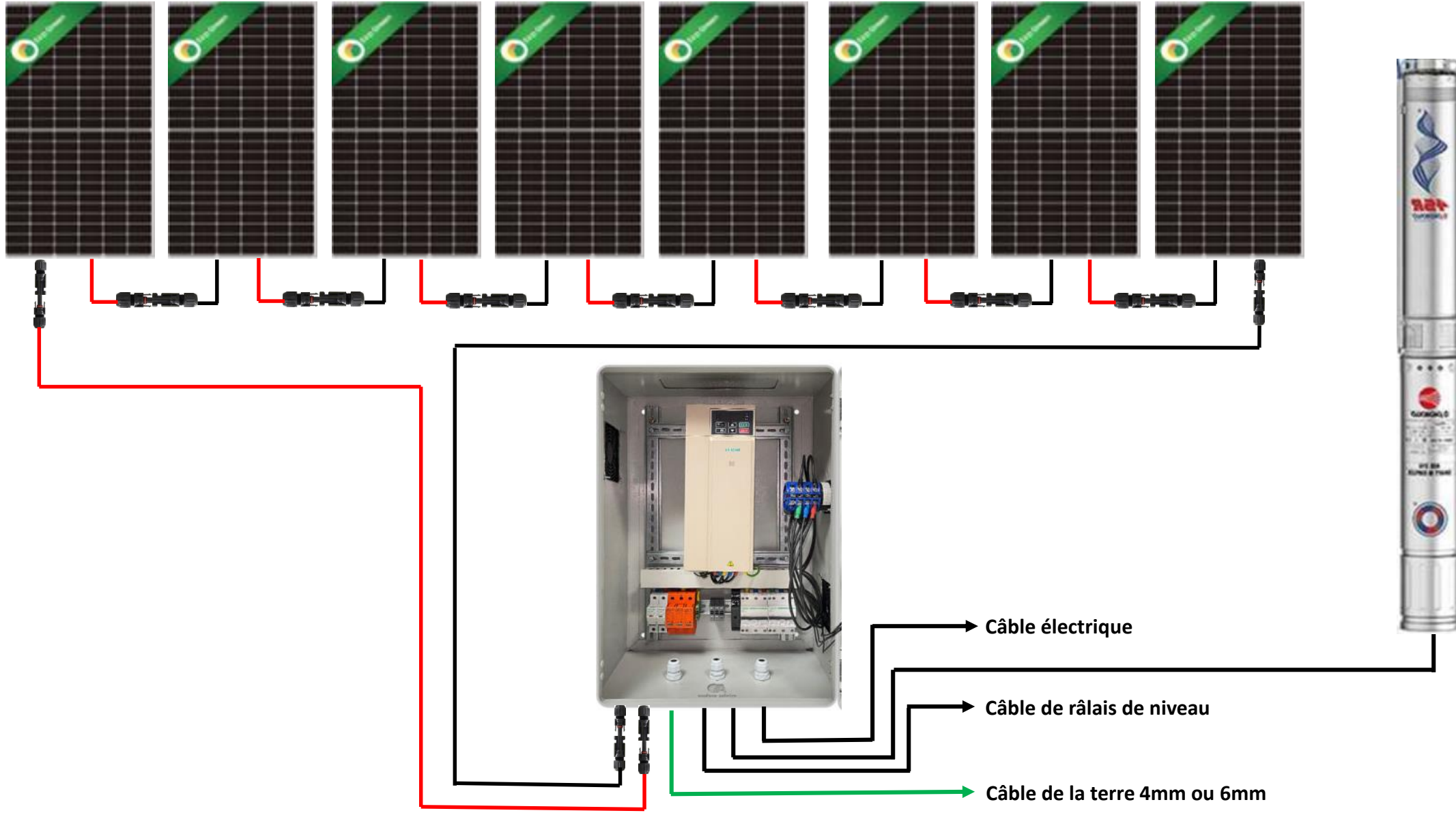


**Attention à respecter les polarités des produits. L'inversion de polarité n'est pas prise en garantie et est susceptible d'endommager de manière irréversible votre produit.**



# SCHÉMA SANS OPTIONS

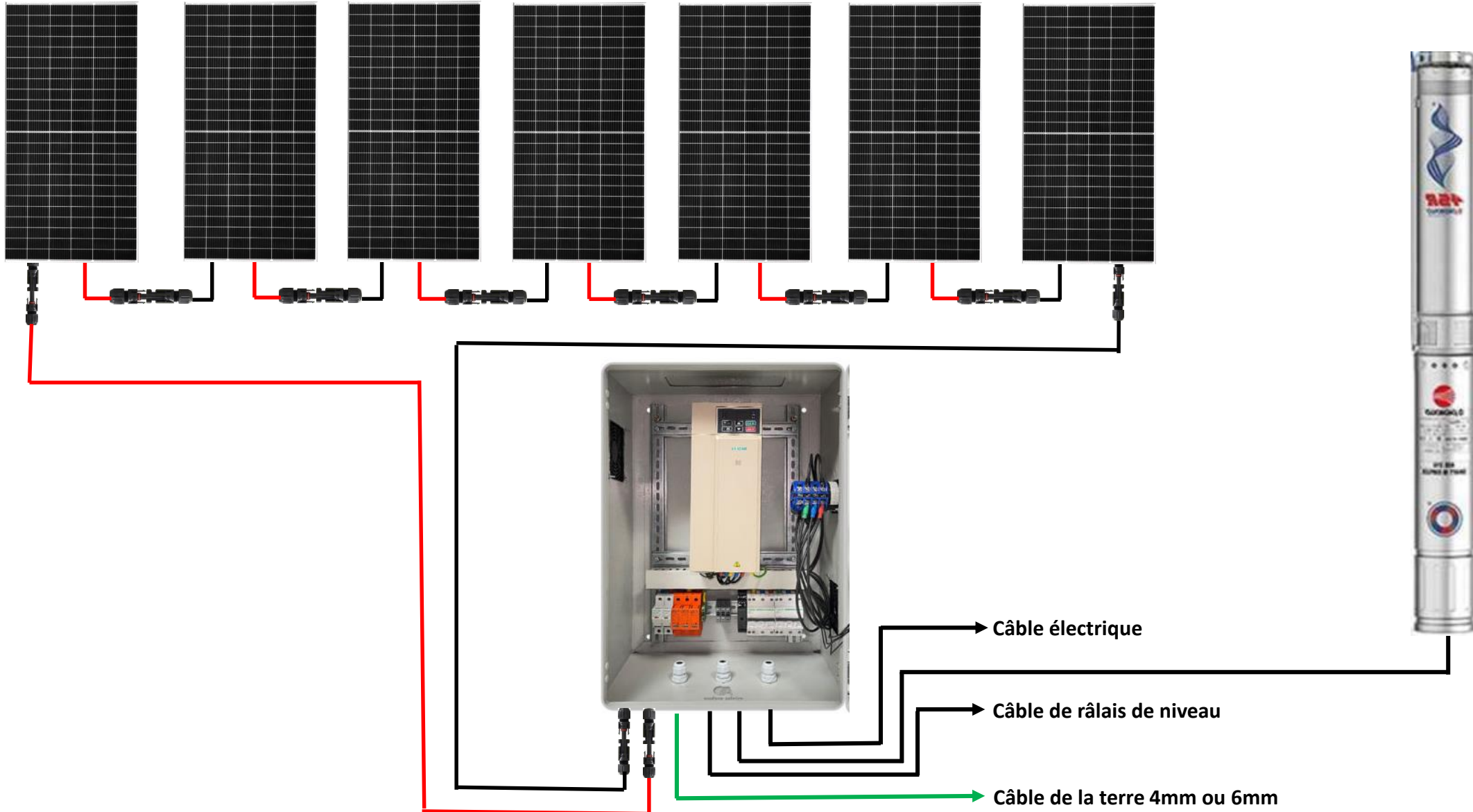
8 x PANNEAU SOLAIRE 144 CELLS 450Wc Mono Perc 20,6%





# SCHÉMA SANS OPTIONS

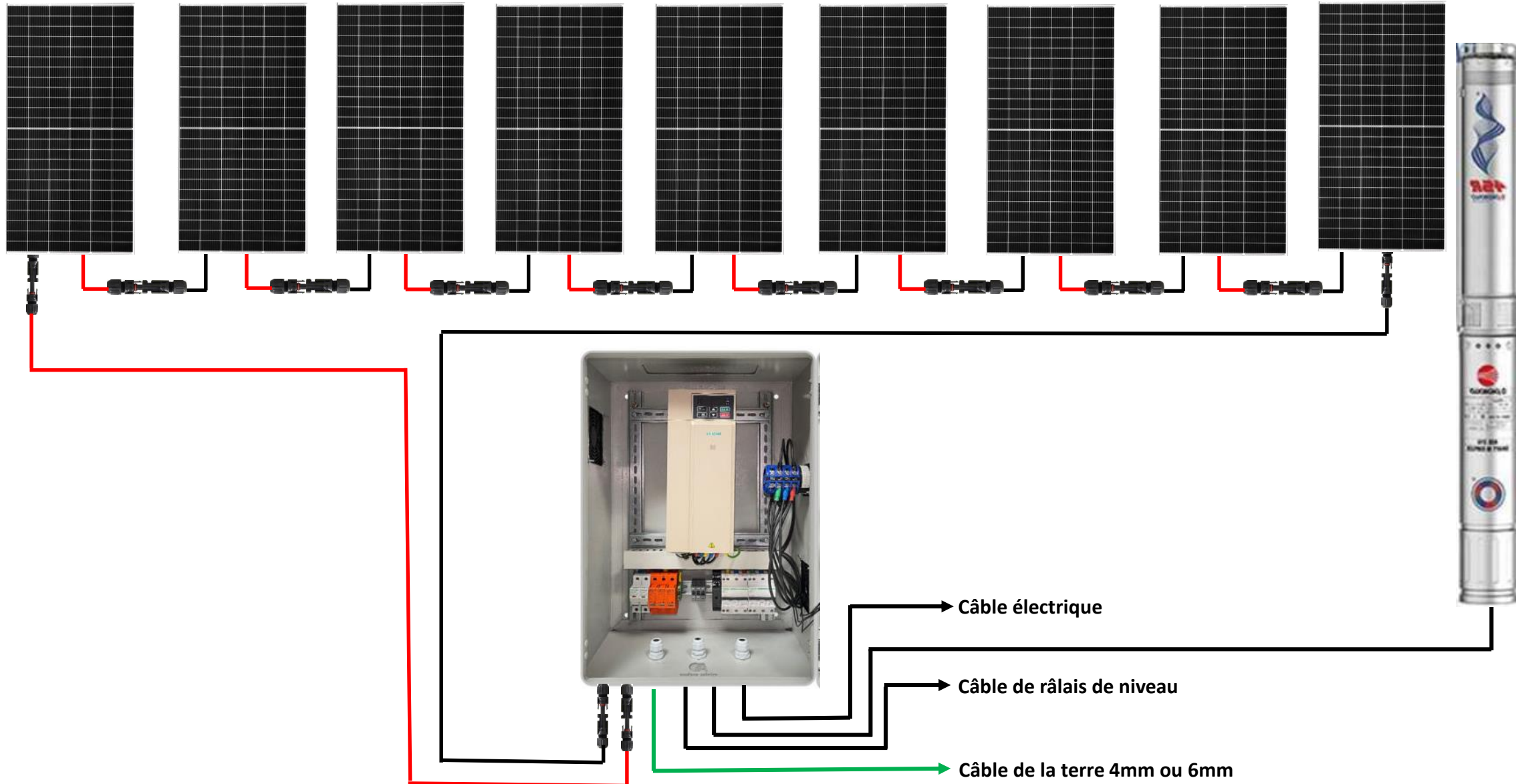
7x PANNEAU SOLAIRE 144 CELLS 540 Wc Mono Perc 20,89%





# SCHÉMA SANS OPTIONS

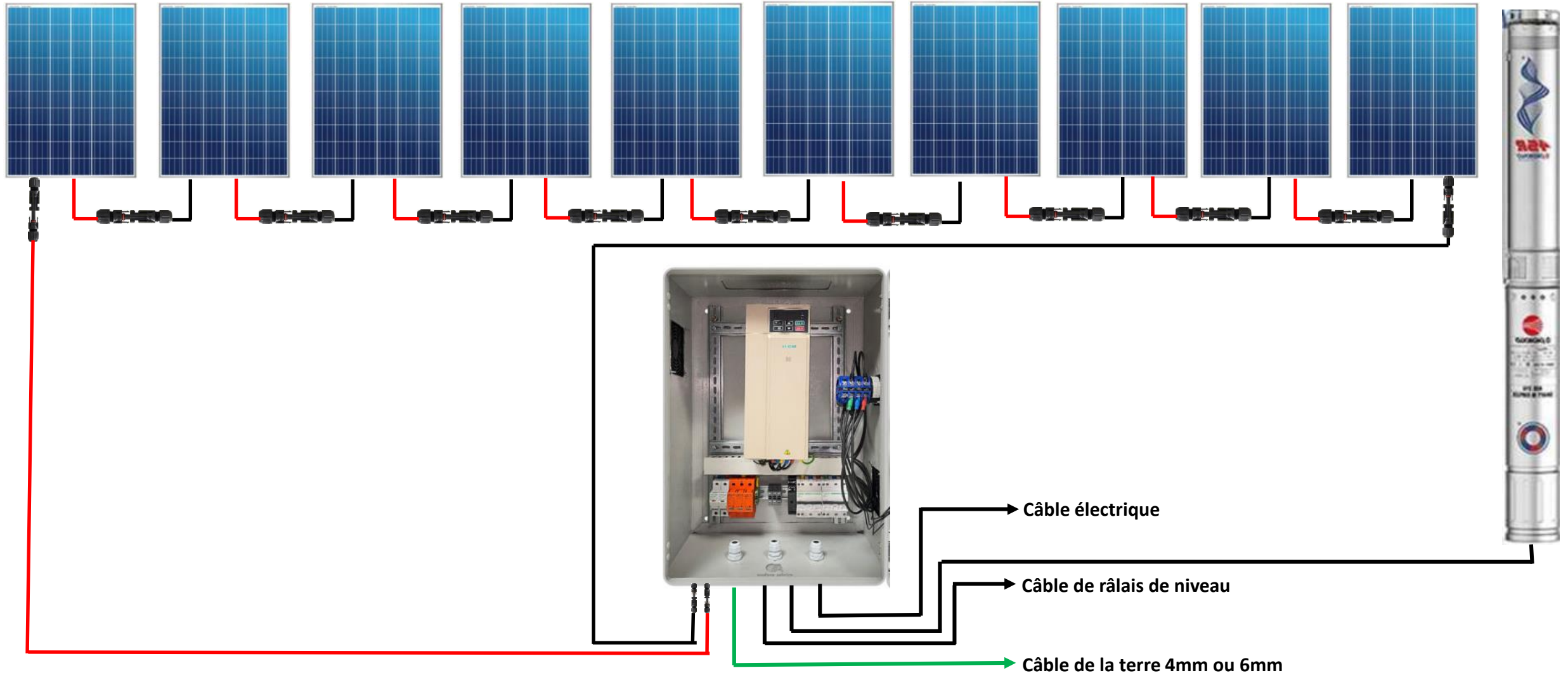
9 x PANNEAU SOLAIRE 144 CELLS 400 Wc





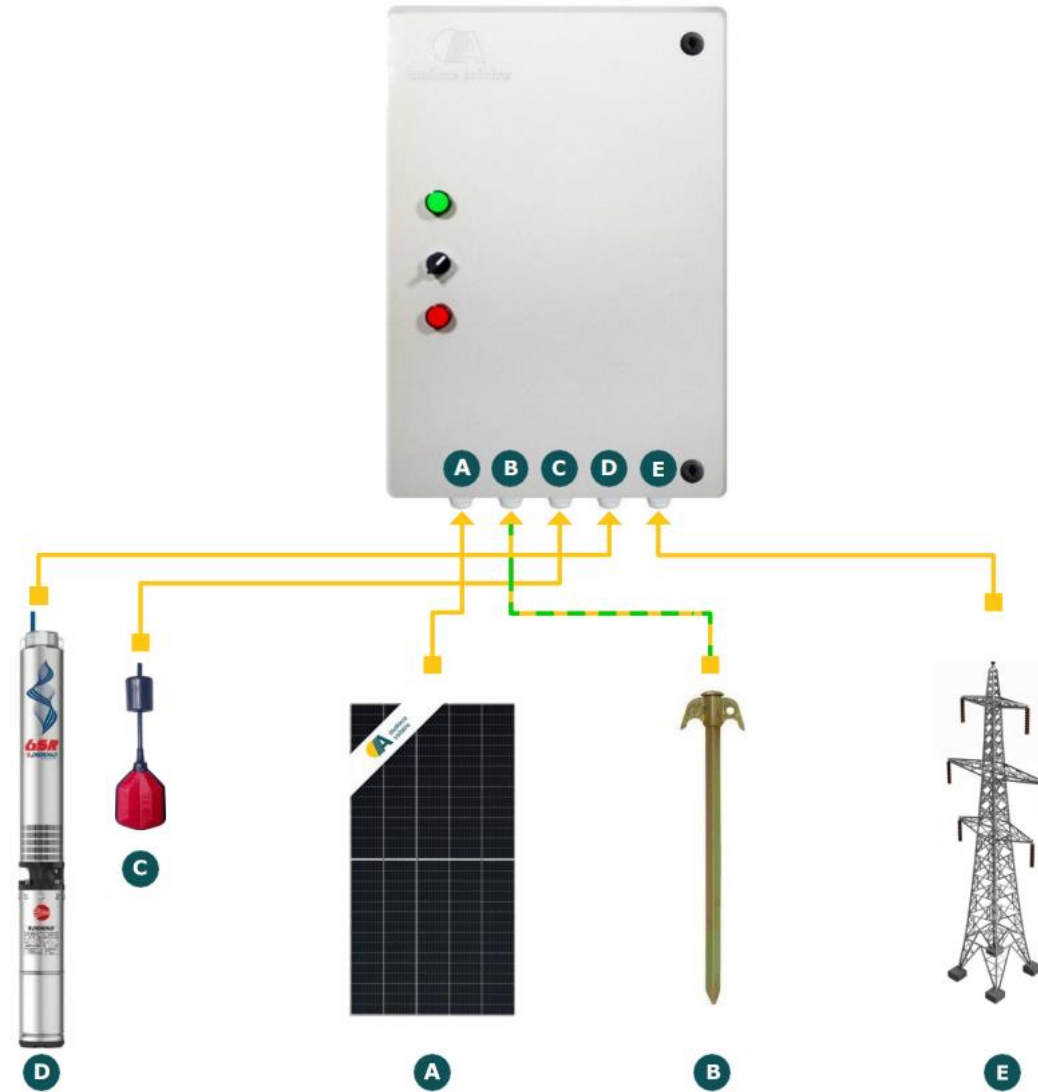
# SCHÉMA SANS OPTIONS

10 x PANNEAU SOLAIRE 60 CELLS 280 Wc POLY 17.21 %





# Connexion COFFRET DE PROTECTION DC/AC





## POMPE IMMERGÉE

Les **pompes immergées** sont principalement utilisées dans **les puits** ou les **forages de grande profondeur**, mais peuvent être également installées dans des cuves de reprise, des lacs et des rivières, nécessitant généralement **une forte pression de service** ou **l'envoi du liquide à une grande hauteur**.


- **PEDROLLO:** Serie 4SR et 6SR et NK de 1 chevaux jusqu'à 40 chevaux...
- **ZINITH INOX:** Serie 4SP diamètre 40° ou 63° et 6SP diamètre 90°...
- **ZINITH DC:** 0.75 et 1.25 chevaux diamètre 40°...







# COFFRET DE PROTECTION DC/AC





## VARIATEUR DE POMPAGE

**permet de moduler la puissance d'une pompe en abaissant la tension de l'alimentation.** Ainsi il devient possible d'adapter en continu la puissance appelée en fonction du besoin réel  
Ce modèle est destiné à l'alimentation de pompes triphasées 220 V /380 V.

- **Puissance de variateur: 4KW**
- **Puissance maximale d'entrée: 5.4KW**
- **Entrée DC max:450V**
- **Tension Voc recommandée: 360~430V**
- **Courant de sortie nominal:16A**
- **Fréquence de sortie:0-320V**





Contactez-nous

Par email  
[contact@cptechmaroc.ma](mailto:contact@cptechmaroc.ma)

Par téléphone  
[0537.51.30.88](tel:0537.51.30.88) / [0661.55.44.40](tel:0661.55.44.40)  
[0661.68.88.56](tel:0661.68.88.56) / [0661.38.10.32](tel:0661.38.10.32)

Plus d'infos

Notre site  
[www.cptechmaroc.ma](http://www.cptechmaroc.ma)

Réseaux sociaux  
Facebook, Instagram et YouTube

